



ФЕДЕРАЛЬНАЯ СЛУЖБА
ГОСУДАРСТВЕННОЙ СТАТИСТИКИ

О ФИНАНСОВОМ СОСТОЯНИИ ОРГАНИЗАЦИЙ РЕСПУБЛИКИ МОРДОВИЯ



Январь - Июль 2022 года



ФЕДЕРАЛЬНАЯ СЛУЖБА
ГОСУДАРСТВЕННОЙ СТАТИСТИКИ

О ФИНАНСОВОМ СОСТОЯНИИ ОРГАНИЗАЦИЙ

январь – июль 2022 года

- 01 САЛЬДИРОВАННЫЙ ФИНАНСОВЫЙ РЕЗУЛЬТАТ ОРГАНИЗАЦИЙ
- 02 ПРИБЫЛЬ ОРГАНИЗАЦИЙ
- 03 УБЫТОК ОРГАНИЗАЦИЙ
- 04 ФИНАНСОВЫЕ РЕЗУЛЬТАТЫ ДЕЯТЕЛЬНОСТИ ОРГАНИЗАЦИЙ
- 05 ДОЛЯ ОРГАНИЗАЦИЙ, ПОЛУЧИВШИХ ПРИБЫЛЬ (УБЫТОК)
- 06 КРЕДИТОРСКАЯ И ДЕБИТОРСКАЯ ЗАДОЛЖЕННОСТЬ ОРГАНИЗАЦИЙ





САЛЬДИРОВАННЫЙ ФИНАНСОВЫЙ РЕЗУЛЬТАТ

ЯНВАРЬ – ИЮЛЬ 2022 г., В % К СООТВЕТСТВУЮЩЕМУ ПЕРИОДУ ПРЕДЫДУЩЕГО ГОДА*

2022 год

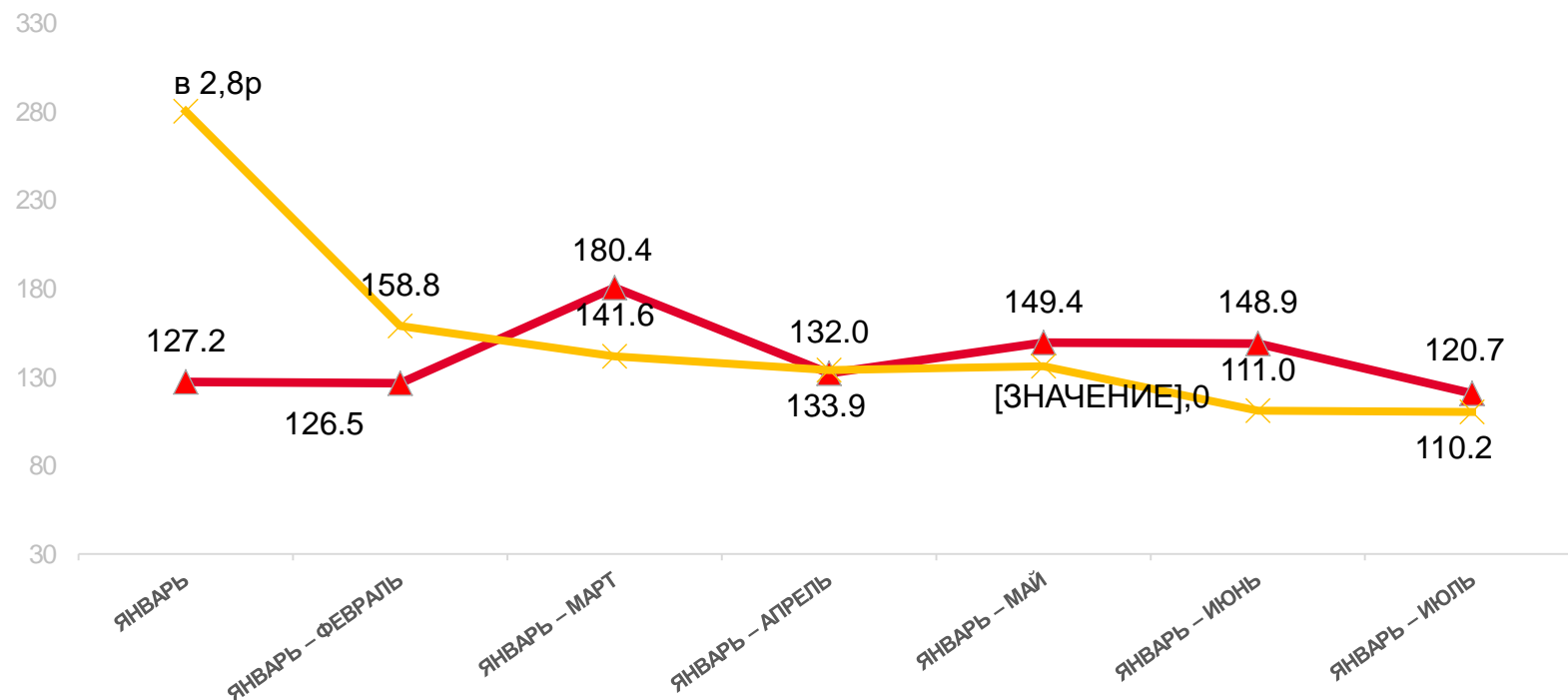
ЯНВАРЬ - ИЮЛЬ 2022 года

17683,8

МЛН РУБ.

120,7%

К ЯНВАРЮ - ИЮЛЮ 2021 ГОДА



2022 год



2021 год

ПРИБЫЛЬ - УБЫТОК = САЛЬДИРОВАННЫЙ ФИНАНСОВЫЙ РЕЗУЛЬТАТ



ТЕМП РОСТА САЛЬДИРОВАННОЙ ПРИБЫЛИ

ЯНВАРЬ – ИЮЛЬ 2022 г., В % К СООТВЕТСТВУЮЩЕМУ ПЕРИОДУ ПРЕДЫДУЩЕГО ГОДА*

120,7% по Республике Мордовия





САЛЬДИРОВАННЫЙ ФИНАНСОВЫЙ РЕЗУЛЬТАТ ОРГАНИЗАЦИЙ

ЯНВАРЬ – ИЮЛЬ 2022 г., МЛРД РУБЛЕЙ

САЛЬДО С НАИБОЛЬШИМИ ЗНАЧЕНИЯМИ ПОКАЗАТЕЛЯ
ПО ВИДАМ ЭКОНОМИЧЕСКОЙ ДЕЯТЕЛЬНОСТИ

САЛЬДИРОВАННЫЙ
ФИНАНСОВЫЙ
РЕЗУЛЬТАТ КРУПНЫХ
И СРЕДНИХ
ОРГАНИЗАЦИЙ
РЕСПУБЛИКИ
МОРДОВИЯ

17683,8 млрд руб.

(120,7%)

в % к январю – июлю 2021 г.



Обрабатывающие производства

12920,3 **3251,0**

млрд руб.

млрд руб.

(165,3%)

(в2,1р)

в % к январю – июлю 2021 г. в % к январю – июлю 2021 г.



Сельское, лесное хозяйство, охота,
рыболовство и рыбоводство

6443,6 **87,8**

млрд руб.

млрд руб.

(89,4%)

(47,2%)

в % к январю – июлю 2021 г. в % к январю – июлю 2021 г.



Торговля оптовая и розничная;
ремонт автотранспортных средств
и мотоциклов

912,0 **19,5**

млрд руб.

млрд руб.

(189,9%)

(52,1%)

в % к январю – июлю 2021 г. в % к январю – июлю 2021 г.

■ ПРИБЫЛЬ

■ УБЫТОК

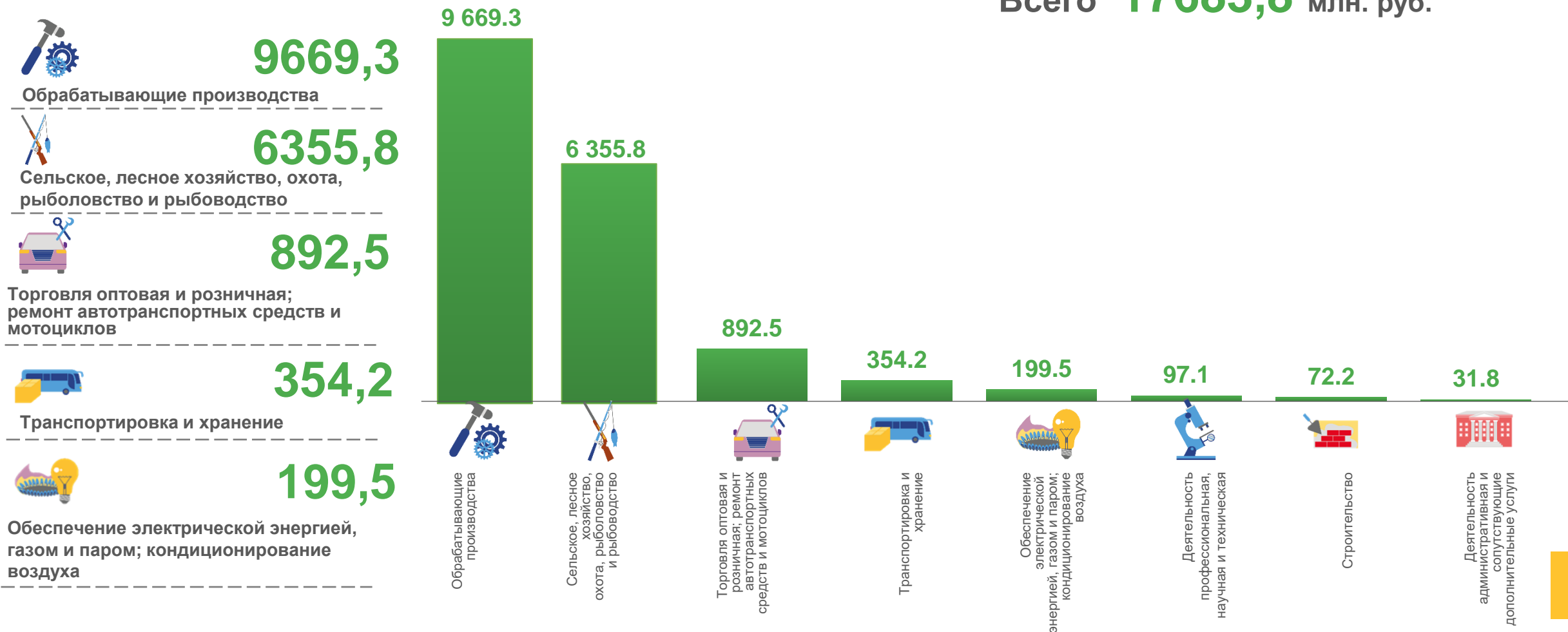




САЛЬДИРОВАННЫЙ ФИНАНСОВЫЙ РЕЗУЛЬТАТ ОРГАНИЗАЦИЙ

ЯНВАРЬ - ИЮЛЬ 2022 г., МЛН. РУБЛЕЙ

Всего **17683,8** млн. руб.

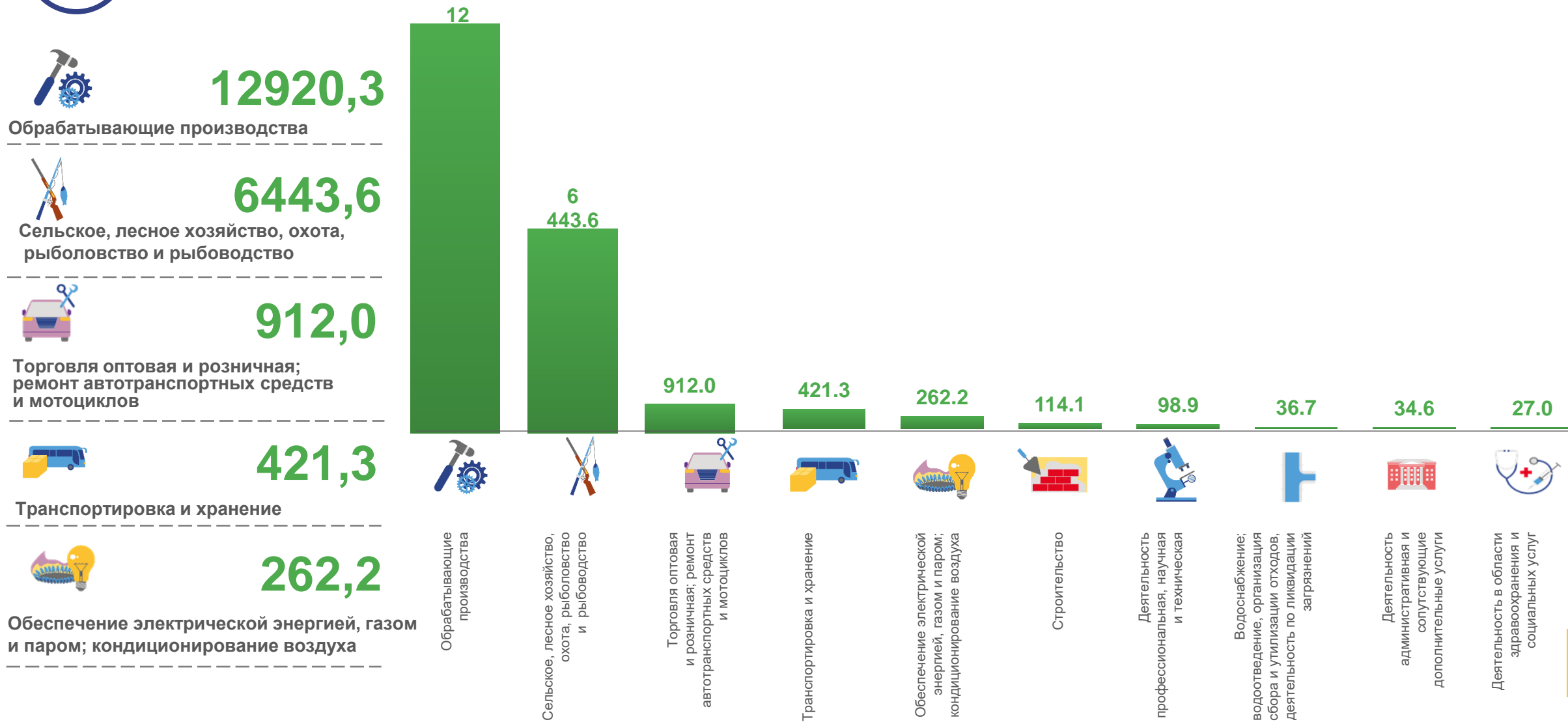




ПРИБЫЛЬ ОРГАНИЗАЦИЙ

ЯНВАРЬ – ИЮЛЬ 2022 г., МЛН. РУБЛЕЙ

Всего **21317,3** млн. руб.





УБЫТОК ОРГАНИЗАЦИЙ

ЯНВАРЬ - ИЮЛЬ 2022 г., МЛН. РУБЛЕЙ

Всего **3633,4** млн. руб.

3 251.0



3251,0

Обработывающие производства



87,8

Сельское, лесное хозяйство, охота, рыболовство и рыбоводство



67,1

Транспортировка и хранение



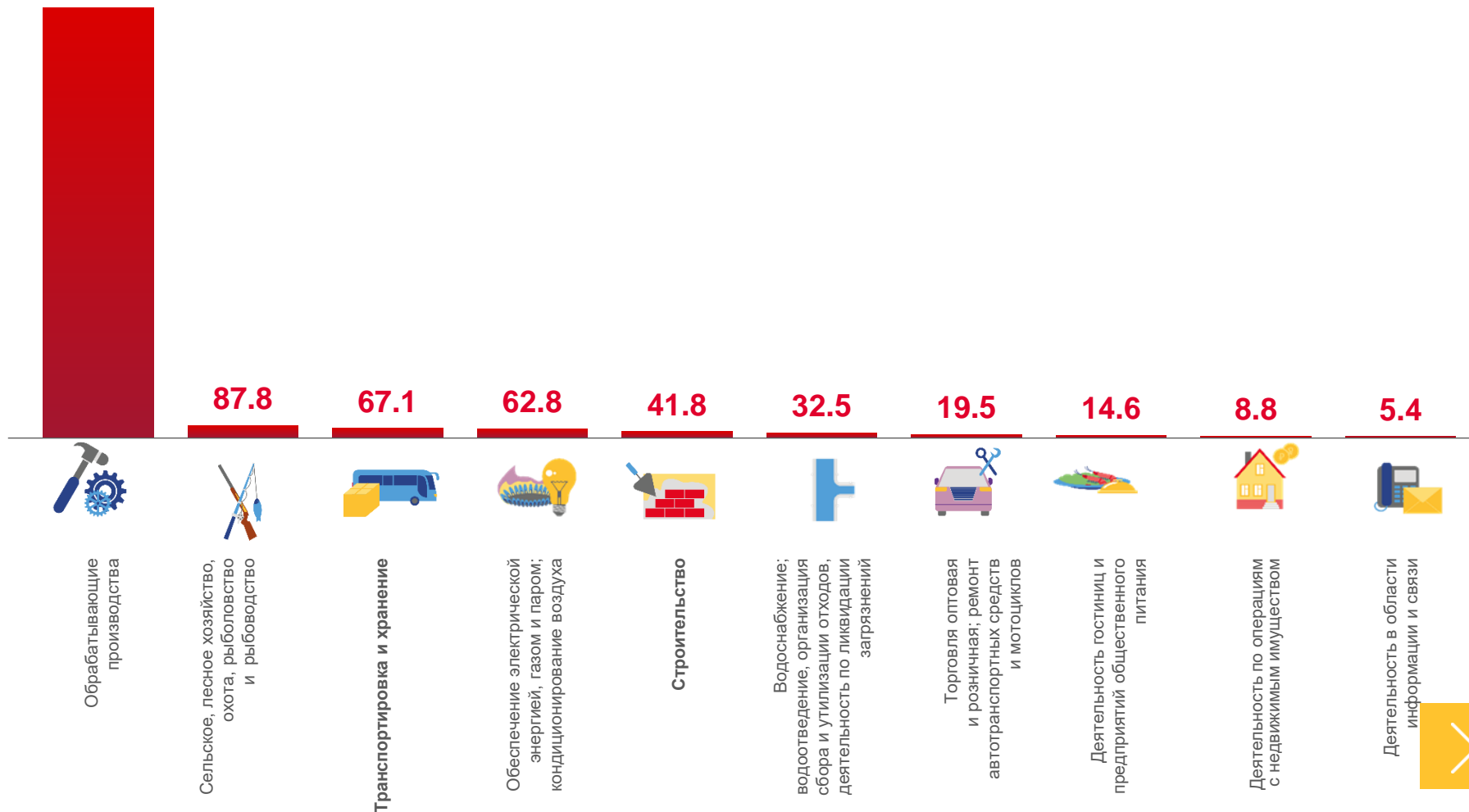
62,8

Обеспечение электрической энергией, газом и паром; кондиционирование воздуха



41,8

Строительство





ДОЛЯ ПРИБЫЛЬНЫХ ОРГАНИЗАЦИЙ

ЯНВАРЬ - ИЮЛЬ 2022 г., %

74,5% по Республике Мордовия



100,0%

Деятельности в области культуры, спорта, организации досуга и развлечений



95,0%

Торговля оптовая и розничная; ремонт автотранспортных средств и мотоциклов



90,5%

Сельское, лесное хозяйство, охота, рыболовство и рыбоводство



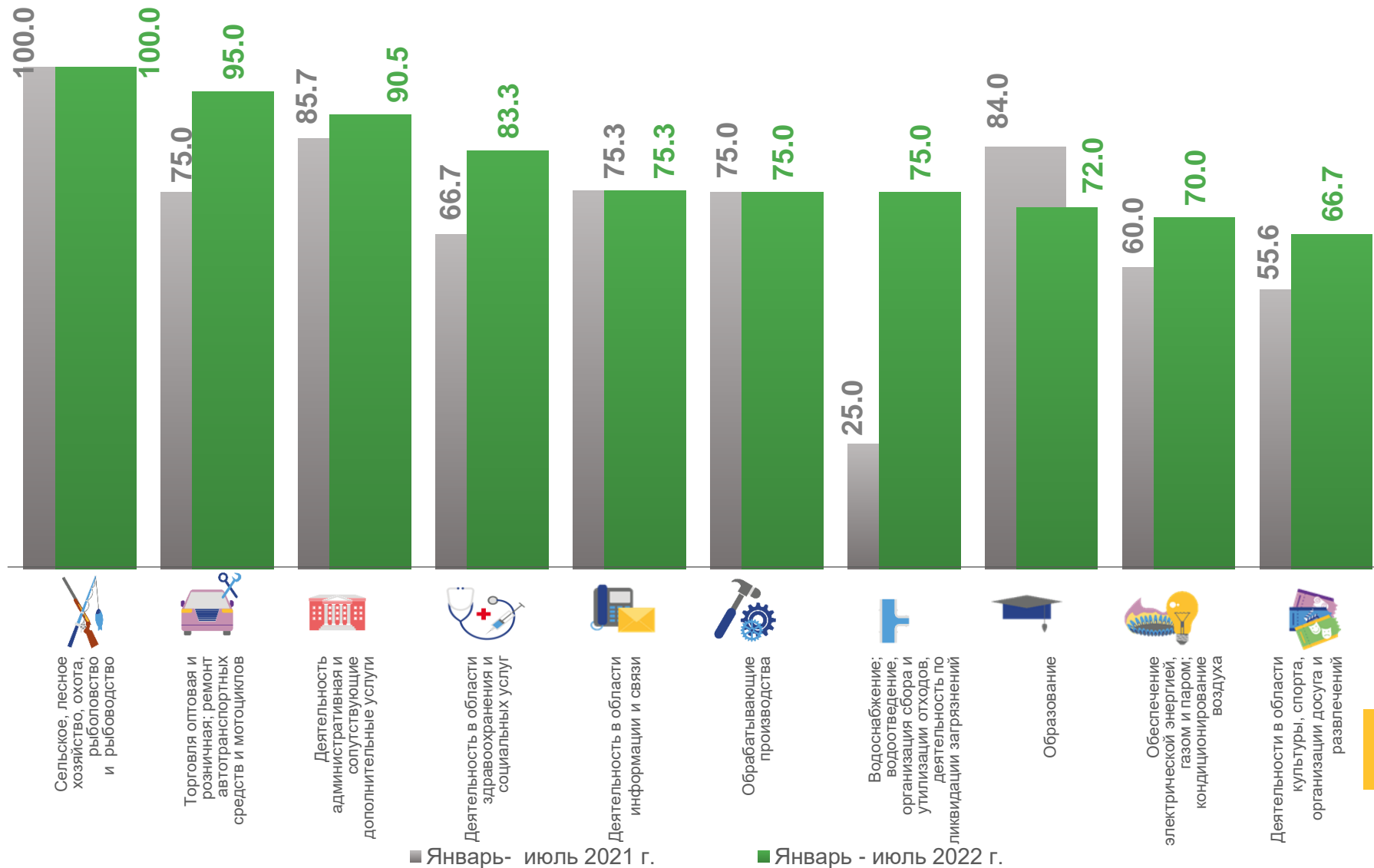
83,3%

Деятельность административная и сопутствующие дополнительные услуги



75,3%

Обрабатывающие производства





ДОЛЯ УБЫТОЧНЫХ ОРГАНИЗАЦИЙ

ЯНВАРЬ - ИЮЛЬ 2022 г., %

25,5% по Республике Мордовия



57,1%

Деятельность по операциям с недвижимым имуществом



50,0%

Деятельность гостиниц и предприятий общественного питания



50,0%

Деятельность финансовая и страховая



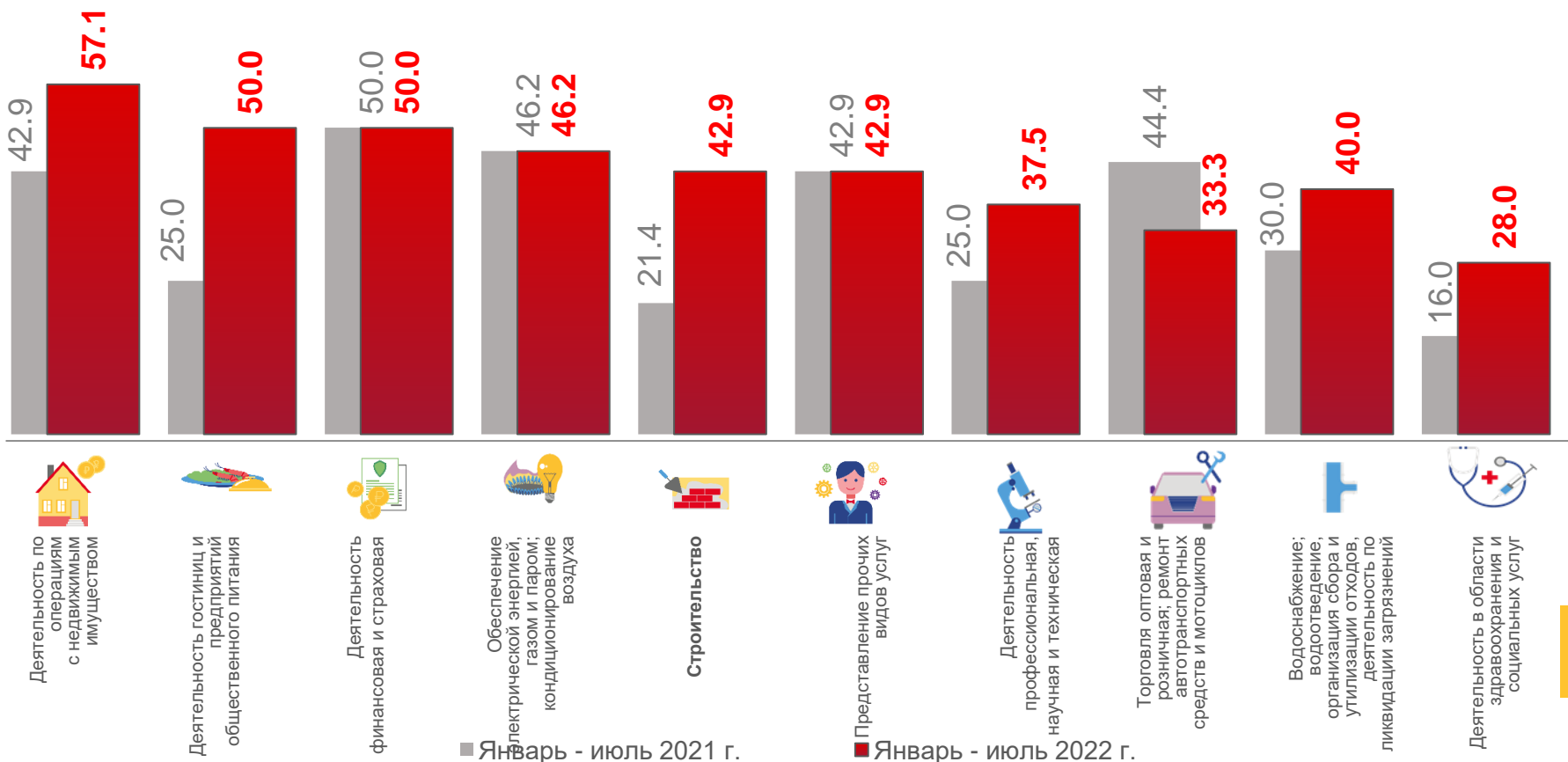
46,2%

Обеспечение электрической энергией, газом и паром; кондиционирование воздуха



42,9%

Строительство



ПРОСРОЧЕННАЯ КРЕДИТОРСКАЯ И ДЕБИТОРСКАЯ ЗАДОЛЖЕННОСТЬ

ЯНВАРЬ – ИЮЛЬ 2022 г., В % К ОБЩЕЙ КРЕДИТОРСКОЙ/ДЕБИТОРСКОЙ ЗАДОЛЖЕННОСТИ



КРЕДИТОРСКАЯ ЗАДОЛЖЕННОСТЬ



ДЕБИТОРСКАЯ ЗАДОЛЖЕННОСТЬ

